


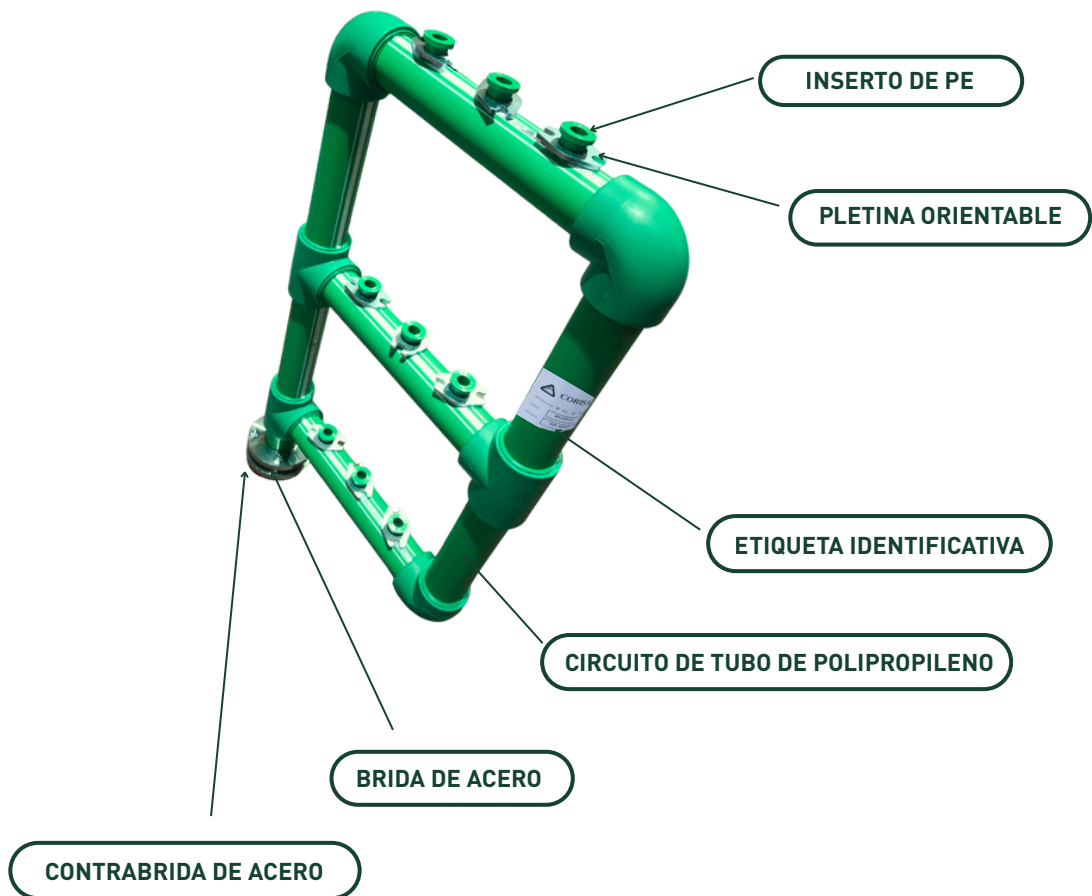


BATERÍAS PARA CONTADORES DE POLIPROPILENO





BATERÍAS PARA CONTADORES DE POLIPROPILENO



Batería para la centralización de contadores individuales

Fabricadas con Polipropileno Copolímero Random (PP-RCT) en diámetros de 63, 75 y 90 mm, conforme a la norma UNE 53943 para baterías y colectores de materiales plásticos con bridas de conexión según la norma DIN 2573 PN6. Cumplen también con normas como UNE ISO 15874, UNE 19804, y UNE-EN 1092-1:2019 relacionadas con tuberías, válvulas y bridas.

Características Diferenciadoras

- Salida de batería a llaves de entrada de contadores con un diámetro interior de 20 mm para salida embridada y (3/4") roscada
- Resistencia a desinfección: soporta altas concentraciones de cloro.
- Comportamiento al fuego B-S1, d0: con aditivos para clasificación óptima ante fuego.
- Anti-incrustaciones: capa interna con efecto deslizante que reduce la rugosidad.
- Libre de Halógenos: no genera gases tóxicos, más seguro para personas y medioambiente.

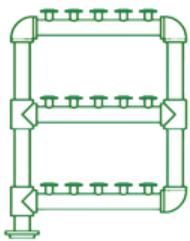
Ventajas Técnicas

- Sin corrosión ni fenómenos electrolíticos
- Menor peso, rozamiento y pérdidas de carga
- Alta resistencia a heladas
- Reducción de condensación, ruido y dispersión térmica
- Larga vida útil

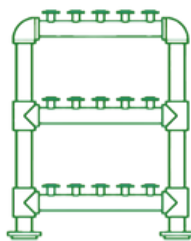


BATERÍAS PARA CONTADORES DE POLIPROPILENO

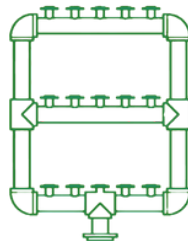
- Dimensiones de las baterías conforme a la norma UNE 19900-1:2005.
- Son baterías ligeras, fáciles de manipular e instalar.
- Su baja conductividad térmica reduce de forma significativa la aparición de condensaciones superficiales en el circuito.
- Cada batería se identifica de manera individual y se entrega con ganchos, contrabrida para conexión al tubo de alimentación, junta y tornillería.
- Por lo general, la entrada de la batería se encuentra en un lateral en posición vertical inferior, aunque, a solicitud del cliente, puede suministrarse con otras disposiciones de entrada.



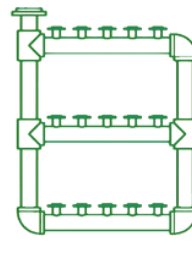
TOMA INFERIOR
TIPO P



DOBLE ENTRADA
TIPO H



TOMA CENTRAL
TIPO T



TOMA SUPERIOR
TIPO PS



TOMA LATERAL
SUPERIOR
TIPO LS



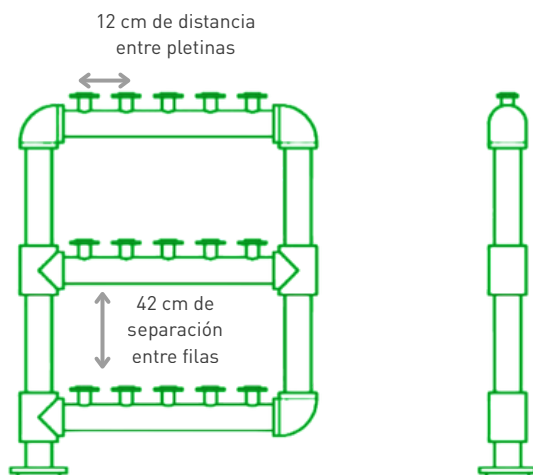
TOMA LATERAL
SUPERIOR
TIPO LS

Baterías especiales

Las dimensiones entre pletinas y filas pueden ajustarse, previa consulta, según el espacio disponible para la instalación.

Accesorios:

- Cuadro de clasificación
- Gancho batería PPR
- Pletina ciega



TIPO P			Medidas (m)		
Brida	Filas	Pletinas	Alto	Ancho	Peso (Kg)
2"	2	4	0,67	0,54	10
2"	2	6	0,67	0,66	11
2 (1/2)"	2	8	0,67	0,78	12
2 (1/2)"	2	10	0,67	0,9	13
2 (1/2)"	2	12	0,67	1,02	14
2 (1/2)"	2	14	0,67	1,14	15
2 (1/2)"	2	16	0,67	1,26	16
2 (1/2)"	2	18	0,67	1,39	17
2 (1/2)"	2	20	0,67	1,51	18
2 (1/2)"	2	22	0,67	1,63	19
2 (1/2)"	2	24	0,67	1,75	20
2 (1/2)"	2	26	0,67	1,87	21
2 (1/2)"	2	28	0,67	1,99	22
2 (1/2)"	2	30	0,67	2,11	23
2"	3	6	1,08	0,55	13
2 (1/2)"	3	9	1,08	0,67	15
2 (1/2)"	3	12	1,08	0,79	16
2 (1/2)"	3	15	1,08	0,91	17
2 (1/2)"	3	18	1,08	1,03	19
2 (1/2)"	3	21	1,08	1,15	20
2 (1/2)"	3	24	1,08	1,27	21
2 (1/2)"	3	27	1,08	1,39	22
2 (1/2)"	3	30	1,08	1,51	24
3"	3	33	1,13	1,65	30
3"	3	36	1,13	1,77	34
3"	3	39	1,13	1,89	39
3"	3	42	1,13	2,01	43
3"	3	45	1,13	2,13	48